

Nom de votre société

Référence

--

Nombre	Largeur	Hauteur	Hauteur standard	T1	T2	T3	Réf.

Couleur

Blanc (AE80019901620) 9016	Crème (AE70019220225) 9001
Brun (AE70058805822) 8019	Gris antr. (AE7001620225) 7016
Anodisé	RAL
Code de poudre*	

*Remplissez toujours le Code de poudre. En l'absence de Code de poudre nous considérons que la commande est acceptée.

Remarques supplémentaires:

Profil

VR050 (16mm)	
VR060 (11mm)	
VR080 (24mm)	
VR090 (40mm)	

Mesures

Mesures d'ouvertures	
Mesures finies	

Toile

Standard	
Clearview	
Petscreen (Gris)	
Petscreen (Noir)	
Inox	
Soltis	
Aucune	

Couleur joint

Noir	
Gris	

Brosse à clipser

Aucune	
7mm (B078)	
12mm (B079)	
17mm (B080)	

Fixation

Sur moustiquaire	
Apart	
Aucune	

Tôle en sousbassement (VR080)**

Aucune	
X (à mesurer du côté gauche de la mesure d'ouverture)	
Y (à mesurer jusqu'au milieu de la mesure d'ouverture)	
D (Diamètre cercle)	

** Vue intérieure (voir illustration)

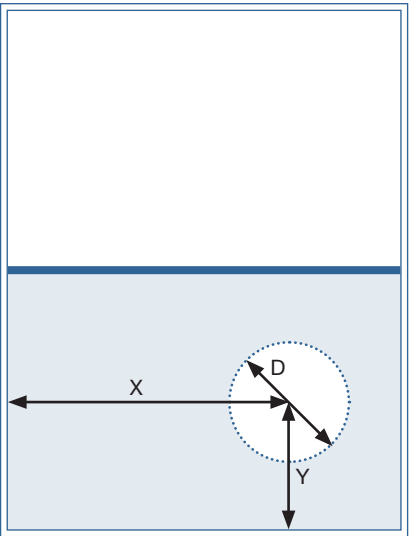
Type de fixation

4	22	
5	23	
5 extra	25	
7	26	
7 extra	28	
10	30	
12	32	
15	34	
16	37	
17	SL38*	
18	Steellook*	
19	Sch**	
20	HH***	
21		
Sur mesure		

* En l'absence d'espace suffisant, nous vous conseillons de contacter nos spécialistes.

** Verrou en plastique

*** Fixation pour bois



Nom de votre société

Référence

Profil

VR050 (16mm)

VR060 (11mm)

VR080 (24mm)

VR090 (40mm)

Couleur joint

Noir

Gris

Brosse à clipser

Aucune

7mm (B078)

12mm (B079)

17mm (B080)

Type de fixation

4	22
5	23
5 extra	25
7	26
7 extra	28
10	30
12	32
15	34
16	37
17	SL38*
18	Steellook*
19	Sch**
20	HH***
21	
Sur mesure	

Fixation

Sur moustiquaire

Apart

Aucune

Toile

Standard

Clearview

Petscreen (Gris)

Petscreen (Noir)

Inox

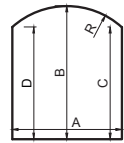
Soltis

Aucune

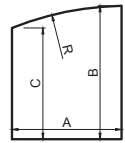
* En l'absence d'espace suffisant, nous vous conseillons de contacter nos spécialistes.

** Verrou en plastique

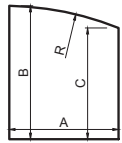
*** Fixation pour bois



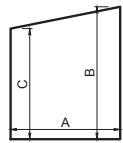
type 1



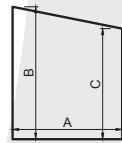
type 2L



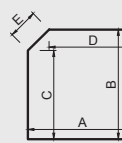
type 2R



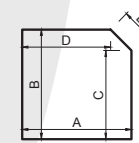
type 3L



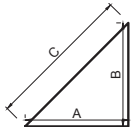
type 3R



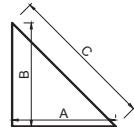
type 4L



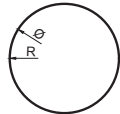
type 4R



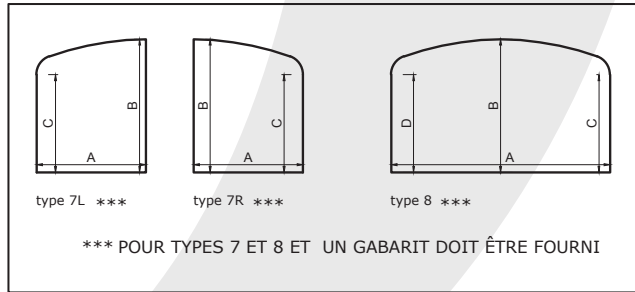
type 5L



type 5R



type 6



type 7L ***

type 7R ***

type 8 ***

*** POUR TYPES 7 ET 8 ET UN GABARIT DOIT ÊTRE FOURNI

Nombre	Type	A	B	C	D	E	R	Ø	T	Réf.

Couleur

Blanc (AE80019901620) 9016

Crème (AE70019220225) 9001

Brun (AE70058805822) 8019

Gris antr. (AE7001620225) 7016

Anodisé

RAL

Code de poudre*

Mesures

Mesures d'ouvertures

Mesures finies

Remarques supplémentaires:

*Remplissez toujours le Code de poudre. En l'absence de Code de poudre nous considérons que la commande est acceptée.